

STELLAIRE
Innov-is XE1 & XJ1



Innov-is XE1
Stickmaschine




Innov-is XJ1
Näh- und Stickmaschine

STELLAIRE

Professionelle Technologie gibt Ihrer Kreativität neue Impulse.

Die Stellaire-Serie haben wir speziell für alle entwickelt, deren Kreativität keine Grenzen kennt und die jedes Mal ein professionelles Finish verlangen:

- Perfekte Positionierung mit My Design Snap App
- Am hellen 10,1"-HD-LCD-Display mit 5 Helligkeitsstufen jederzeit kreativ sein.
- Mit 727 einprogrammierten Nähstichen und 4 Nähschriften (XJ1)
- 727 Stickmuster, inklusive Disney-Motive und Monogramme (XJ1 und XE1)
- Bis zu 24 integrierte Videos machen Sie zum Stellaire-Profi
- Laserpräzision für geradliniges Nähen
- Mit Geschwindigkeiten bis 1050 S/min sind Stickarbeiten schneller fertig
- Große Stickfläche 240 x 360 mm



brother

STELLAIRE

STELLAIRE
Innov-is X31



Stickmuster gestalten

Stickmuster und Schriften einfach bearbeiten. Text hinzufügen, kopieren, drehen, spiegeln und in der Größe ändern ohne Computer.

Erweiterte Bearbeitung von Buchstaben

Mit komfortabler Textbearbeitung erwecken Sie Worte zum Leben. An Formen ausrichten, anordnen, anpassen, all das am großen Touchscreen der Stellaire.

Farbwechsel mit neuer „Favoriten“-Funktion

Nie zuvor war Farbwechsel so einfach und mit mehr Kontrolle für Sie möglich. Wählen Sie Ihr Stickdesign, dann Ihre Farben – und speichern Sie bis zu 9 Varianten zur Auswahl!

Erweiterte Garnpaletten

Weil Farbe für Sie wichtig ist: Wir haben erweiterte Farbpaletten für Garne ergänzt, mit mehr Auswahl bei Marken und Farben.

Eingebauter LED-Pointer für Einstichposition

Sie sehen genau, wo die Stickerei anfängt, und können sie so präzise positionieren.

Komfortables Stippling

Auf Knopfdruck Punktierungen rund um das ausgewählte Muster hinzufügen.

Mehr Leistung, mehr Designs

Die schnellen Stickgeschwindigkeiten der Stellaire (bis zu 1050 S/min) bieten Ihnen eine professionellere Verarbeitung in kürzester Zeit.



Mit über 700 integrierten Stickmustern können Sie Ihrer Fantasie und Kreativität freien Lauf lassen.



Ihre schönsten Gefühle in genähter Form

Weil Sie versiert in Handarbeiten sind und immer eine perfekte Verarbeitung wünschen, haben wir die Stellaire XJ1 so konzipiert, dass sie genau das kann.

Modernste Nähtechnik sorgt für eine einheitliche Stichtlänge, lasergegrade Linien und gleichmäßige Nähte bei all Ihren Näharbeiten.

Professionelle Funktionen:

- ICAPS – automatische Erkennung der Stoffdicke sorgt für konstanten Nähfußdruck und einheitliche Stichtlänge.
- Obertransportfuß mit direktem Doppelantrieb – direkt am Touchscreen einstellbar. Perfekter Transport verschiedenster Materialien.
- Präzise Laser-Hilfslinie* – eine gerade, direkt auf den Stoff projizierte Linie als Hilfe zum geraden Nähen. Ideal für Säume, Biesen und Kordeln.
- Vernähstichtaste – Vernähstiche lassen sich per Tastendruck am Anfang und Ende des Stichs nähen. Beim Nähen eines Dekorstichs hält die Maschine automatisch an, sobald das Motiv fertig ist.
- Gut erreichbarer, übersichtlicher Bildschirm – alle Aspekte Ihrer Design-, Näh- und Stickerarbeiten (einschließlich Nadelposition und Drehen) steuern Sie bequem am Touchscreen.
- Große Auswahl an Knopflochern mit großem Ein-Schritt-Knopfloch, bis 6 mm Breite.
- Komfortable Nähfußsteuerung – Nähfuß hebt sich automatisch nach dem Fadenabschneiden und senkt sich, wenn das Nähen beginnt.
- My Custom Stitch™ – eigene dekorative Stiche direkt am LCD-Touchscreen der Maschine gestalten.





Bibliothek mit eingebauten Dekorstichen und Nähschriften:

- 577 Dekorstiche
- 150 Nutstiche
- 4 Nähschriften – 3 lateinische und 1 kyrillisches Alphabet(e)



Der große, kristallklare 10,1“-HD-LCD-Touchscreen erweckt Ihre Designs zum Leben.

Intuitive Bedienung

Die Zeit ist zum Gestalten da, deshalb haben wir Ihnen eine komfortabel bedienbare Oberfläche mit großen Symbolen gegeben. Der Hochgeschwindigkeitsprozessor ermöglicht schnelles und leistungsstarkes Bearbeiten am Bildschirm.

Zoom- und Anpassungsfunktionen


Für detailliertes Editieren im Design können Sie bis zu 800 % (in My Design Center) oder bis 200 % in allen anderen Modi vergrößern. Dank hoher Auflösung bleiben Farben leuchtend und Linien gestochen scharf.

Freundlich für die Augen

Die verbesserte LED-Beleuchtung mit fünf Stufen (einschließlich Aus) gestattet es, die für Sie passende Helligkeit zu finden. Die Beleuchtung haben wir so gestaltet, dass sie nicht blendet und kaum Schatten wirft.

Eingebaute Videoanleitungen

Müssen Sie etwas wissen? Mit bis zu 24 eingebauten Videoanleitungen ist die Stellaire perfekt – ganz gleich, wie viel Erfahrung Sie im Nähen haben. Von grundlegenden Arbeiten über Stickereien bis hin zur Wartung – Sie können sogar eigene MP4s auf einem USB-Stick ansehen oder hinzufügen.



Größer, heller, besser



Freiraum zum Gestalten

Mit 285 mm Freiraum zwischen Nadel und Arm lässt sich nahezu alles verwirklichen, was Sie sich nur vorstellen können. Von Quilts über Gardinen und Brautkleider bis hin zu unhandlichen Mänteln – es ist Platz zum schnellen und bequemen Arbeiten.

Für große Projekte

Mit einem 240 x 360 mm extragroßen Stickrahmen haben Sie mehr Platz für Ihre Arbeiten.

Kein Umspannen mehr, wenn Sie 100 x 100 mm oder 130 x 180 mm große Muster kombinieren möchten. Dieser Rahmen ist groß genug, um Muster zu kombinieren, so dass Sie sie in einem Arbeitsgang sticken können.

Die Gummierung an beiden Seiten des Innenrahmens hält den Stoff sicher fest und sorgt für Stickereien in professioneller Qualität.


Direkt Sticken mit dem Zauber von Disney

Stellen Sie sich eine Kindheit voll mit Ihren Disney-Idolen vor – jetzt können Sie diesen Traum wahr werden lassen.

Mit 101 eingebauten Disney-Stickmustern bringt die Stellaire den Zauber von Disney direkt zu Ihnen nach Hause. Hier finden Sie die Lieblinge Ihrer Familie – wie Mickey Maus, Goofy und Pluto oder Figuren aus Frozen, Findet Nemo und Cars. Sie alle warten nur darauf, Teil Ihrer Familie zu werden.

In Zusammenspiel mit dem Disney ScanNCut DX SDX2200D von Brother bieten sich endlose magische Möglichkeiten. Applikationen ausschneiden und aufnähen? Disney-Designs für die Wand? Perfekt geschnittene und bestickte Quiltteile? Das alles ist möglich!





Disney



Nur eine Aufnahme entfernt

Perfekte Stickereien waren nie zuvor so einfach zu verwirklichen wie mit der Brother „My Design Snap“ App.



Perfektes Positionieren* vom Handy aus

Mit der neuen My Design Snap App können Sie Stickereien schnell, einfach und präzise mit Ihrem mobilen Gerät positionieren. Dazu machen Sie einfach ein Foto von dem Stoff im speziellen Stickrahmen und senden Sie die Daten drahtlos an Ihre Stellaire.

Es gibt eine einfache Version zum schnellen Positionieren und eine erweiterte Einstellung mit dem Schneemann-Aufklebersystem von Brother für detailreichere Projekte.

Den Schneemann platzieren Sie einfach an der Stelle, wo das Motiv gestickt werden soll, und spannen Ihre Arbeit in den Stickrahmen ein. Aufnehmen, am Bildschirm ansehen, und es kann losgehen! Das Motiv dreht und positioniert sich automatisch im angegebenen Bereich.

Mit dem präzisen Positionierungssystem der Stellaire haben Sie Ihre Stickerei – was Sie auch gestalten, zeichnen oder hochladen – immer punktgenau an der richtigen Stelle.

So einfach ist es:

1. Aufnehmen
2. Umwandeln
3. Stickern

*In bestimmten Fällen kann es je nach Material oder Aufnahmesituation zu geringen Unterschieden zwischen dem LCD-Bild und dem Nahaufnahmeergebnis kommen.

Perfektion im Hintergrund

Mit My Design Snap bekommen Sie den gesamten Stickrahmen ins Bild, so dass Sie die gesamte Stickfläche auf einen Blick sehen können. Das eröffnet nahezu unbegrenzte kreative Möglichkeiten und sorgt dafür, dass Ihre Projekte immer perfekt sind.

Nehmen Sie einfach den Stoff im Stickrahmen auf, senden Sie ihn drahtlos an Ihre Stellaire und wählen, positionieren und personalisieren Sie Ihr Stickmuster. Auch Ihre ganz individuellen Farbkombinationen können Sie hinzufügen.

Mit dieser revolutionären Funktion können Sie auch direkt auf Ihre Stoffe „zeichnen“! Stoff im Stickrahmen einspannen, Foto über My Design Snap an My Design Center senden. Am Touchscreen eigene Motive einzeichnen und diese in Stickdaten umwandeln. Gleich nähen oder speichern und immer wieder verwenden.

Aus fast allem eine Stickerei machen!

Lassen Sie Ihrem kreativen Potenzial freien Lauf und halten Sie glückliche Erinnerungen mit My Design Snap fest, um Bilder, Fotos, Handschriften oder Strichzeichnungen in Stickdaten umzuwandeln.

Nehmen Sie Ihr Bild auf, senden Sie es drahtlos an Ihre Stellaire. Die Maschine wandelt das Bild in Stichdaten um und macht daraus Ihr einzigartiges Kunstwerk.

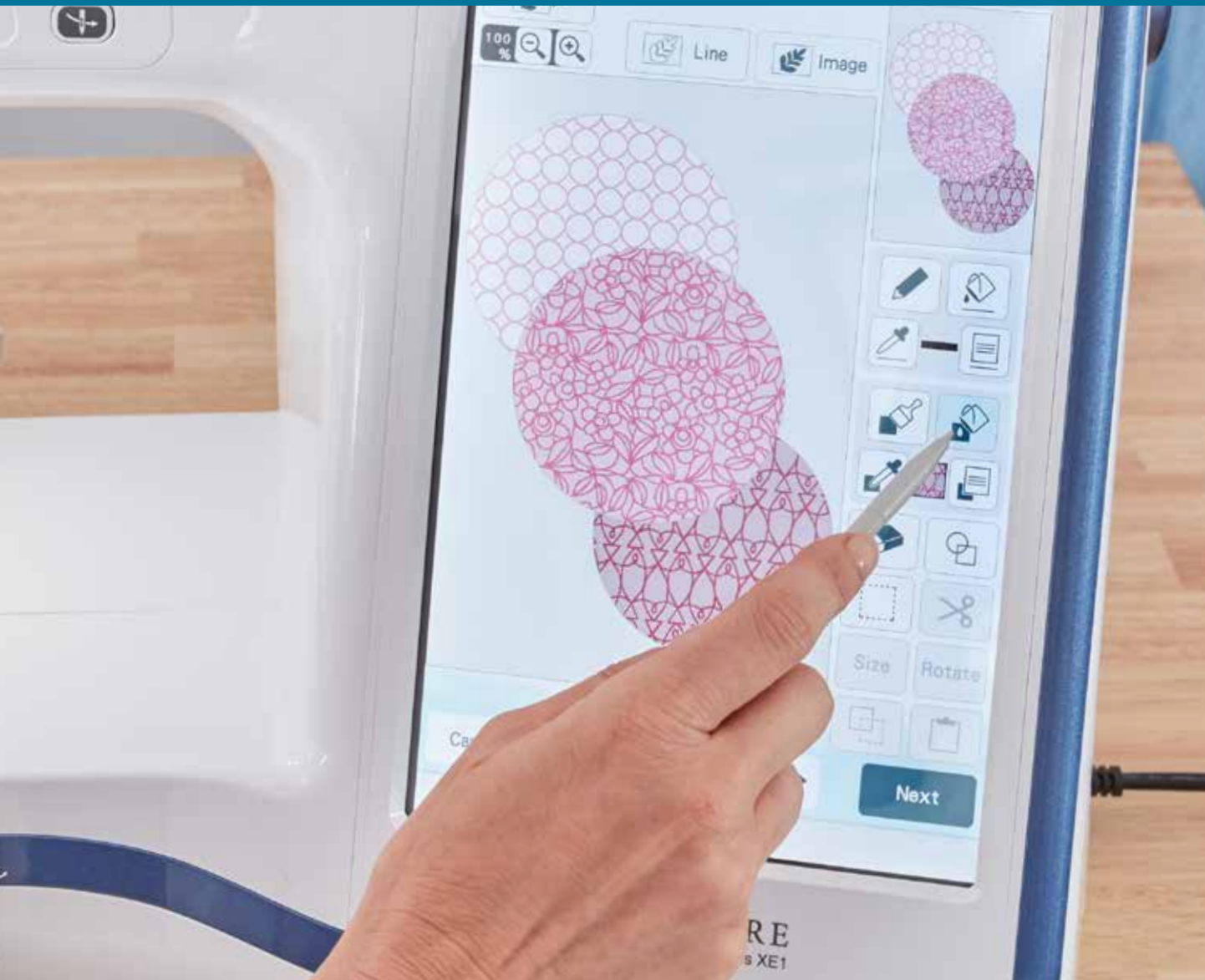
Dieses Bild sticken!

Gibt es ein Bild oder Clipart, das Sie lieben? Mit My Design Snap und My Design Center können Sie daraus eine Stickerei machen! Nehmen Sie das Bild einfach auf oder senden Sie ein gespeichertes Clipart direkt vom Handy aus mit My Design Snap. Die Maschine wandelt Ihr Bild dann in Stickdaten um. Kombinieren Sie verschiedene dekorative Füllmuster zu schönen, einzigartigen Stickdesigns.



My Design Center

Wir wissen, dass Sie kreativ sind. Nichts ist so befriedigend wie das Gestalten eigener Arbeiten. Mit unserem leistungsstarken, einfach zu bedienenden Bearbeitungsprogramm My Design Center können Sie Ihre eigenen individuellen Kunstwerke gestalten – so einfach wie nie zuvor.



Sehen Sie zu, wie Ihre Entwürfe zum Leben erwachen!

Zeichnen Sie direkt in My Design Center auf die große Zeichenfläche auf dem Touchscreen der Stellaire. Oder importieren Sie Ihre Lieblings-JPEGs über den eingebauten USB-Anschluss und sehen Sie staunend zu, wie die Bilder direkt in Stickdaten umgewandelt werden.

My Design Center können Sie sogar mit My Design Snap kombinieren, und so aus eigenen Bildern einzigartige Stickmuster machen. Zum Gestalten mit Ihrer Stellaire brauchen Sie nicht einmal einen PC!

- Stickereien direkt durch Zeichnen auf dem großen LCD-Display gestalten.
- Umrisserkennung für Punktier- und Füllmuster – präzise Punktiermuster an beliebigen Stellen in einem Projekt. Wählen Sie aus 15 dekorativen Füllmustern oder eine Punktierung, und die Maschine übernimmt den Rest.
- 60 geschlossene Formen und 30 offene Formen
- 5 Linienarten und 1 Einstellung „Nicht nähen“
- Umrisse von Stickmotiven im Stickmodus erkennen und bis zu 6 Formen speichern



Support – At Your Side

Wir bei Brother sind auf Ihrer Reise durch die Welt des Nähens immer an Ihrer Seite. Unsere Tutorials und eine Support-App sind nur einen Mausklick entfernt – laden Sie sie heute noch herunter.

Was bietet Ihnen die BrotherSupport App:

- Bedienungsanleitung (PDF-Format)
- Empfohlene Kombination von Stoff, Nadelart und Garn
- Verwendung von Standard-Zubehör und optionalem Zubehör
- Stichmustertabelle
- Kurze Bedienungs- und Anleitungsvideos

Immer und überall gestalten



Mit der einzigartigen PE-Design 11 Software von Brother können Sie jederzeit und überall ganz individuell eigene Stickmuster gestalten.

Mit der drahtlosen Datenübertragung der Stellaire können Sie Stickmuster einfach vom PC übertragen und sofort nutzen oder für später speichern. Mit PE-Design 11 können Sie die integrierten Stickmuster sogar von der Stellaire auf den PC übertragen und individuell anpassen.



Impuls für Ihr Unternehmen

Möchten Sie sich in Ihrem Hobby ganz neue Möglichkeiten erschließen? Fertigen Sie bereits Arbeiten zum Verkauf an?

Die Palette an modernsten Technologien in der Stellaire, die hohen Stickgeschwindigkeiten und die präzisen Ergebnisse machen sie zur perfekten Maschine, um Ihre kreativen Talente in einem aufstrebenden Unternehmen zu entfalten.*

Von der Personalisierung von Heimtextilien über das Anfertigen von Serienartikeln (wie Aufnäher für Mannschaften) bis hin zu komfortablen Designmöglichkeiten – die Stellaire ist der perfekte Geschäftspartner für Sie.



Einsatzbereite Funktionen für Unternehmen:

- Funktionen zur einfachen Textbearbeitung und mehrere Schriftarten zum schnellen Personalisieren.
- Spannfäden werden automatisch abgeschnitten.
- Im Modus Stickerei-Bearbeitung lassen sich bis zu 10 Arbeitsschritte rückgängig machen/ wiederherstellen, für Flexibilität beim Entwerfen oder Gestalten.
- Mit der Stichumrechner-Funktion können Sie die Größe von Mustern ändern, ohne die Stichdichte zu verändern. So lassen sich Muster einfach vergrößern oder verkleinern.
- Mit einem Knopfdruck mehrere Applikationen auf einmal herstellen. Mehrere Exemplare auf großer Stickfläche (240 x 360 mm) herstellen.
- Mit der Farbsortierfunktion, die Farben für wiederholte Designs zusammenfasst, optimieren Sie die Produktivität.
- Mit My Design Snap können Sie Stickmuster einfach positionieren und die Startposition der Nadel festlegen. Genau an der richtigen Stelle stecken.
- Mit My Design Snap wandeln Sie Cliparts, Handschriften, Bilder und Strichzeichnungen in Stickereien um, zum Beispiel in einfache Logos.



Allgemein

Arbeitsfläche	28 cm zwischen Nadel und Arm, 12,7 cm Höhe von Auflagefläche bis Unterseite des Maschinenarms.
Beleuchtung	Fast 28 cm Vollspektrum-Licht rund um die Nadel in fünf einstellbaren Stufen, einschließlich „Aus“
Einfädelautomatik	Mit einem Tastendruck wird die Nadel vollautomatisch eingefädelt
Aufspulautomatik	Separates Spulensystem mit einstellbarer Spulgeschwindigkeit
Drahtlos	Drahtloser Austausch von Stickdaten mit PE-Design 11 per WLAN. Verbindet Maschine mit My Design Snap Handy-App.
Automatische Fadenspannung	Die Maschine passt die Fadenspannung automatisch auf den erforderlichen Wert an
Fadenabschneider	Automatischer Fadenabschneider
Nähfuß	Nähfuß mit extrahoher Hebehöhe
Fadensensoren	Fadensensoren für Ober- und Unterfaden
Videoanleitungen	Bis zu 24 eingebaute Videoanleitungen und Abspielen von MP4
Start/Stopp-Taste	Ergonomische große Start/Stopp-Taste
Umwelt	Energie sparen mit Eco- und Tiefschlaf-Modus
My Design Center	Eigene Designs am Bildschirm gestalten
My Design Snap App	Mobile App zur perfekten Positionierung von Stickmotiven
LCD-Anzeige	Großes, klares eingebautes 10,1"-HD-LCD-Display (800 x 1280 px)
Intuitive Bedienung	Komfortable Bildschirmstruktur und realistische Vorschau für ausgewählte Stiche und Muster.
USB-Anschluss	Zwei schnelle USB-Anschlüsse für optionales Zubehör wie Maus oder einen externen Stickkartenleser
Bedienung in mehreren Sprachen	12 Sprachen zur Auswahl
Sicherheitsfunktionen	Nähfuß und Nadelwechseltaste für sicheres Arbeiten. Bildschirm sperren
Update	Möglichkeit zur Software-Aktualisierung

Sticken

Stickfläche	Große Stickfläche 240 x 360 mm
Einprogrammierte Stickmuster	Insgesamt 727 Stickmuster, darunter 101 Disney-Motive, Monogramme und Knopflochformen
Einprogrammierte Schriften	24 Stickschriften (22 lateinische, 2 kyrillische Alphabete)
Funktionen zur Textbearbeitung	Einfache Eingabe mit Funktionen wie an Formen ausrichten, Anordnen und Anpassen von Abständen
Schriftgrößen	Schriftdesigns Größe S/M/L
Einprogrammierte Rahmenmuster	140 Rahmenmuster-Kombinationen
Spannfäden schneiden	Fadentrimmer zum automatischen Abschneiden der Spannfäden
Dichte	Automatische Dichteanpassung (Stichumrechner) auf dem Bildschirm für Stickereien und Buchstaben
LED-Pointer	LED-Pointer für präzise Musterpositionierung
Erweiterte Bearbeitungsfunktionen	Design bearbeiten, Designs horizontal spiegeln, Muster drehen (0,1, 1, 10 und 90 Grad), Drag&Drop-Funktion, Zoom bis zu 200 %
Heftstich	Heftstich für Stickereien
Colour Shuffling	Stickern Sie Ihr Design in verschiedenen Farbkombinationen. Sie können verschiedene Stile auswählen
Stippling	Unkompliziertes Punktieren beim Bearbeiten von Stickereien
Auswahl	Erweiterte Auswahl mehrerer Muster
Farbwechsel	Direct-Touch-Taste zum Ändern der Farben von Stickmustern
Sicherheitsspeicher	Setzen Sie Ihre Stickerei genau an der Stelle fort, wo Sie aufgehört haben, etwa bei einem Stromausfall
Applikationsgestalter	Eingebauter Applikationsgestalter; mehrere Applikationen in einem Stickrahmen sticken
Optimierte Farbsortierung	Farbsortierungsfunktion und Direct-Touch-Taste für eine optimierte Stickreihenfolge
Rahmenerkennung	Automatische Erkennung der Stickrahmengröße
Garnfarbenpaletten	Wählbare Garnmarke für eingebaute und externe Muster
Mitgelieferte Stickrahmen	Zwei Standardrahmen (240 x 360 mm und 130 x 180 mm)

STELLAIRE
Innov-is XJ1



Diese Maschine ist eine kombinierte Näh- Stickmaschine mit herausragenden Nähfunktionen und exzellenten Stickmöglichkeiten.



STELLAIRE
Innov-is XE1



Nähen

Nähstiche	Insgesamt 727 Nutz- und Zierstiche sowie Knopflöcher
Schriften	Vier Nähschriftarten (3 lateinische, 1 kyrillisches Alphabet(e))
Nähgeschwindigkeit	Mit bis zu 1.050 Stichen pro Minute nähen
Kombinationsstiche	Individuelle Anpassung für kombinierte Stiche (je nach Kategorie)
My Custom Stitch™	My Custom Stitch™ bietet Ihnen die Möglichkeit, selbst definierte Stiche zu kombinieren und zu bearbeiten. Mit 185 eingebauten Musterstichen
Laserführungslinie	Hilfslinie, 19 mm seitlich verschiebbar
Automatischer Nähfußdruck	Automatische Höheneinstellung für automatischen Nähfußdruck (ICAPS)
Vernähstiche	Verstärkungsstich am Anfang und Ende der Naht
Doppeltransport	Digitaler Doppeltransportfuß für gleichmäßiges und einheitliches Nähen aller Stoffe
Drehen und Fußhöhe	Blitzschnelle Drehfunktion mit anpassbarer Fußhöhe
SFDS	Viereck-Transportsystem mit leistungsstarken und langen Transporteuren
Stichplatten-Erkennung	Stichplatten-Erkennung für sicheres Arbeiten
Gerader Stich	Geradstich-Stichplatte und Geradstich-Nähfuß mitgeliefert
Lineal	Lineal mit Nullmarke an der Nadel
Freihand	Freihandmodus zum automatischen Einstellen der Fußhöhe
Versenkbarer Transporteur	Automatischen Versenken des Transporteurs
Automatische Nähfußfunktionen	Automatisches Heben und Senken des Nähfußes, Kniehebel und Fußanlasser

Optionales Zubehör

Von stylischer Aufbewahrung über extragroße Erweiterungen bis hin zu vielfältigem Zubehör – wir haben alles, was Sie brauchen, um Ihrer Kreativität neue Möglichkeiten zu erschließen.

Für einfachen Transport und sichere Aufbewahrung:

Das stylische zweiteilige Rolltaschen-Set mit 360-Grad-Rädern und Teleskopgriff.

Für besonders große Näh- und Quiltarbeiten:

636 x 406 mm breiter Anschlagetisch.

Durch Kombination Ihrer Stellaire mit einem Brother ScanNCut können Sie alles herstellen, was Sie sich nur vorstellen können – und mehr.

Mit:

- Intelligente Messsensor-Technologie für automatische Materialerkennung.
- Präzises Schneiden einer Vielzahl von Materialien wie dünnes Leder, Baumwolle und Filz.
- Hinzufügen von Nahtzugaben.
- Liest Stickdaten (für Applikationen).

Mehr über unser Zubehör erfahren Sie online unter sewingcraft.brother.eu.



Weitere Informationen finden Sie unter sewingcraft.brother.eu oder wenden Sie sich an Ihren Fachhändler.

@brothersewingcraft



@brothersewing.de



Überreicht von Ihrem Brother Fachhändler:



brother
at your side

Brother Sewing Machines Europe GmbH
Im Rosengarten 11, 61118 Bad Vilbel, Germany
sewingcraft.brother.eu

Exklusiver Händler-Support

Wir stehen Ihnen bei jedem Schritt zur Seite.

Autorisierte Brother-Händler zeigen Ihnen, wie Sie das Beste aus Ihrer Stellaire Innov-is XJ1 und XE1 herausbekommen und unterstützen Sie bei allen Fragen, die Sie jetzt und in Zukunft haben.

Für diese Produkte haben wir die Garantiezeit auf 5 Jahre erweitert, völlig kostenlos.

Brother – At your side.